



REHAU

Plastvinduer og døre

Typeoversigt



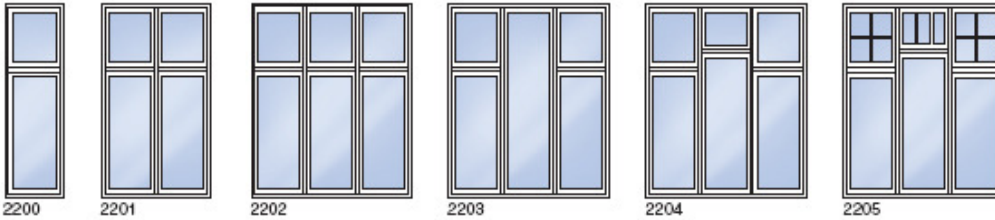
LARSEN & TAMBORG A/S

Barfredsvej 1 9900 Frederikshavn 98 42 66 22

www.larsen-tamborg.dk



Dannebrogsg vinduer



2200

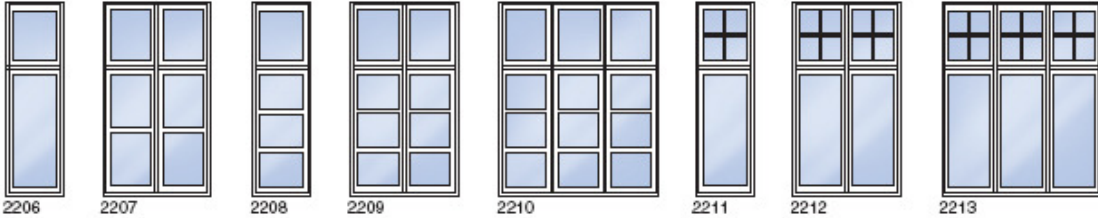
2201

2202

2203

2204

2205



2206

2207

2208

2209

2210


2211

2212

2213



Sidehængte - bondehus vinduer



2100

2101

2102

2103


2104

2105

2106

2107

2108



2109

2110

2111

2112

2113

2114

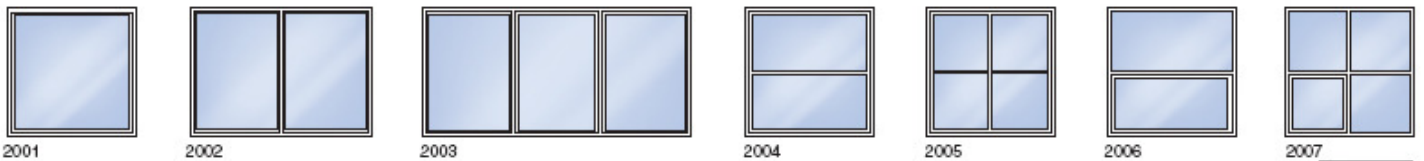
2115

2116

2117



Topstyret eller Dreje / Kip vinduer



2001

2002

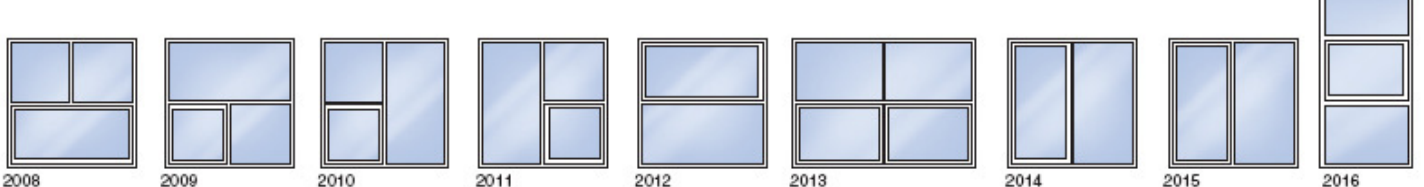
2003

2004

2005

2006

2007



2008

2009

2010

2011

2012

2013


2014

2015

2016



Faste karme



1000

1001

1002

1003


1004

1005

1006



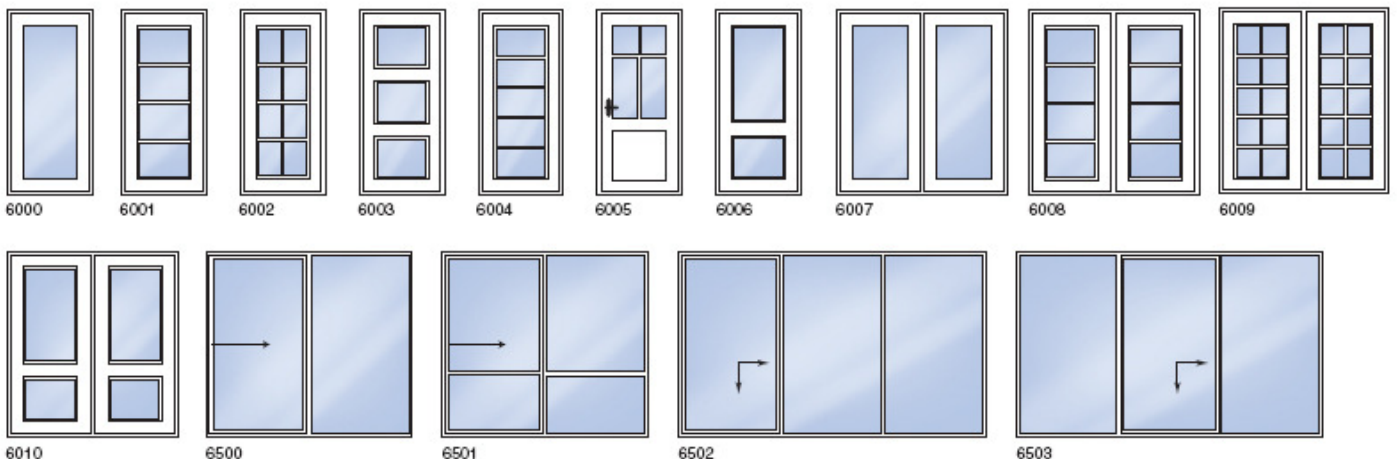
De fleste typer kan leveres i skrå, runde eller buede.



Facadedøre

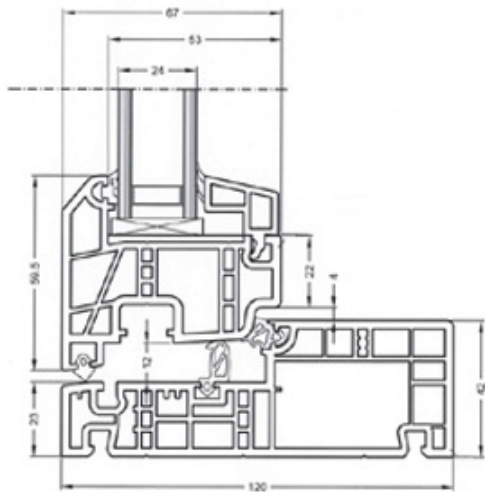


Terrassedøre

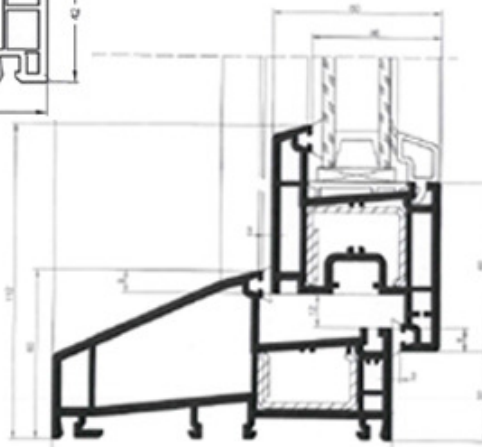




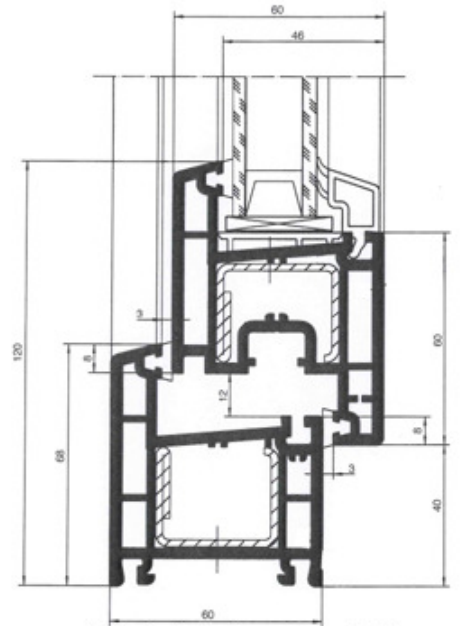
Snit



Udadgående Nordic Plus



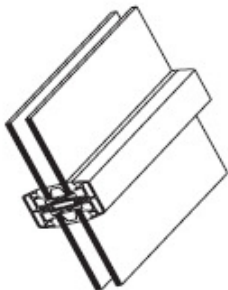
Indadgående system 730



Indadgående system 730



Sprosser



44 mm ægte sprosse



Wienersprosse / klæbesprosse



Miljøsprosse mellem glas



Farver

Vinduer og døre leveres i gennemfarvet hvid eller 2-farvet i 9 standardfarver. Bemærk: Farve altid udvendig og hvid plast indvendig.



Hængsling

Ved ordre skal det angives, om døren er højre- eller venstre-hængt, og om slagretningen er ind eller ud. Elementerne skal ses fra den side, hvor hængslet i lukket stilling er synligt. De fleste døre leveres både udadgående og indadgående.

